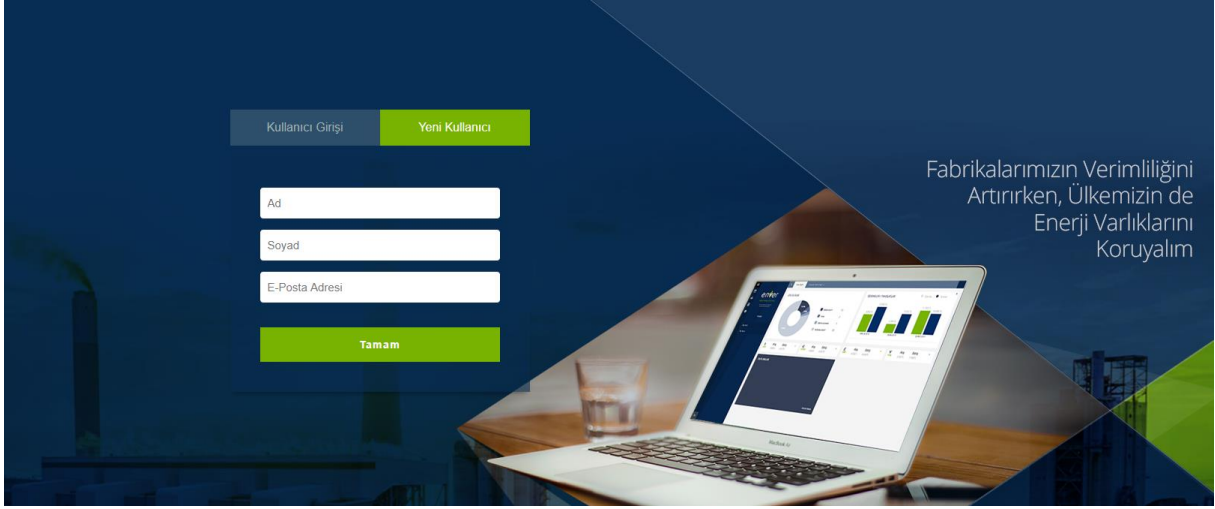


A:Portala Üye Olma



Adım 1: Kullanıcı “**Ad**” yazan kutucuğa ismini yazar

Adım 2: Kullanıcı “**Soyad**” yazan kutucuğa soyadını yazar

Adım 3: Kullanıcı “**E-Posta Adresi**” yazan kutucuğa mail adresini yazar

Adım 4: Kullanıcı “**Tamam**” Butonuna basar

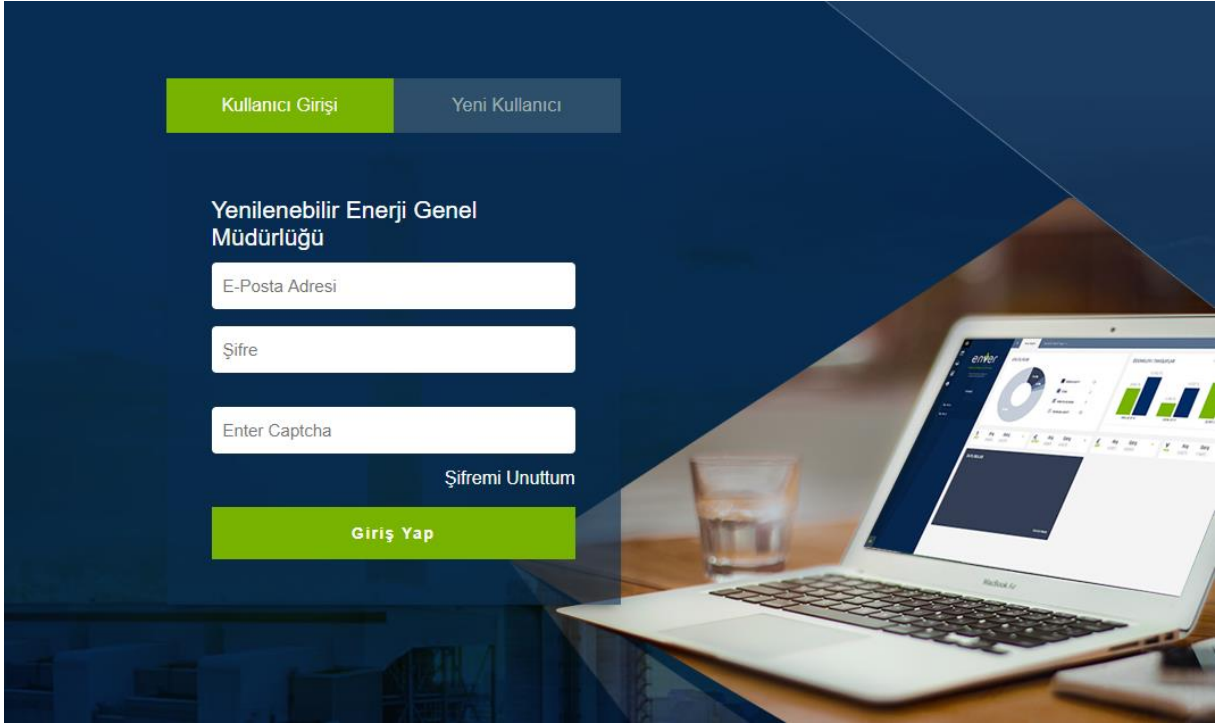
Açıklamalar:

Portala kullanmak isteyen kişilerin sisteme kaydolması gerekmektedir.Bu Ekranda kullanıcı ismini, soyismini ve geçerli bir mail adresini girerek sisteme kaydını gerçekleştirir.

İşleyiş:

Kullanıcı yukarıdaki adımları gerçekleştirdikten sonra,belirttiği mail adresine bir **aktivasyon maili** gönderilir.Bu mailede Kullanıcının portala girebilmesi için **geçici şifre** bilgilendirmesi yapılır.Kullanıcı bu şifre ile sisteme giriş yapar.

B:Portala İlk Giriş



Kullanıcı Girişi Yeni Kullanıcı

Yenilenebilir Enerji Genel Müdürlüğü

E-Posta Adresi

Şifre

Enter Captcha

Şifremi Unuttum

Giriş Yap

Adım 1 : Kullanıcı “**Kullanıcı Girişi**” Butonuna basar (Varsayılan)

Adım 2 : Kullanıcı Portala Kayıtlı olduğu “**E-Posta Adresi**” girer

Adım 3: Kullanıcı **Şifresini** Girer

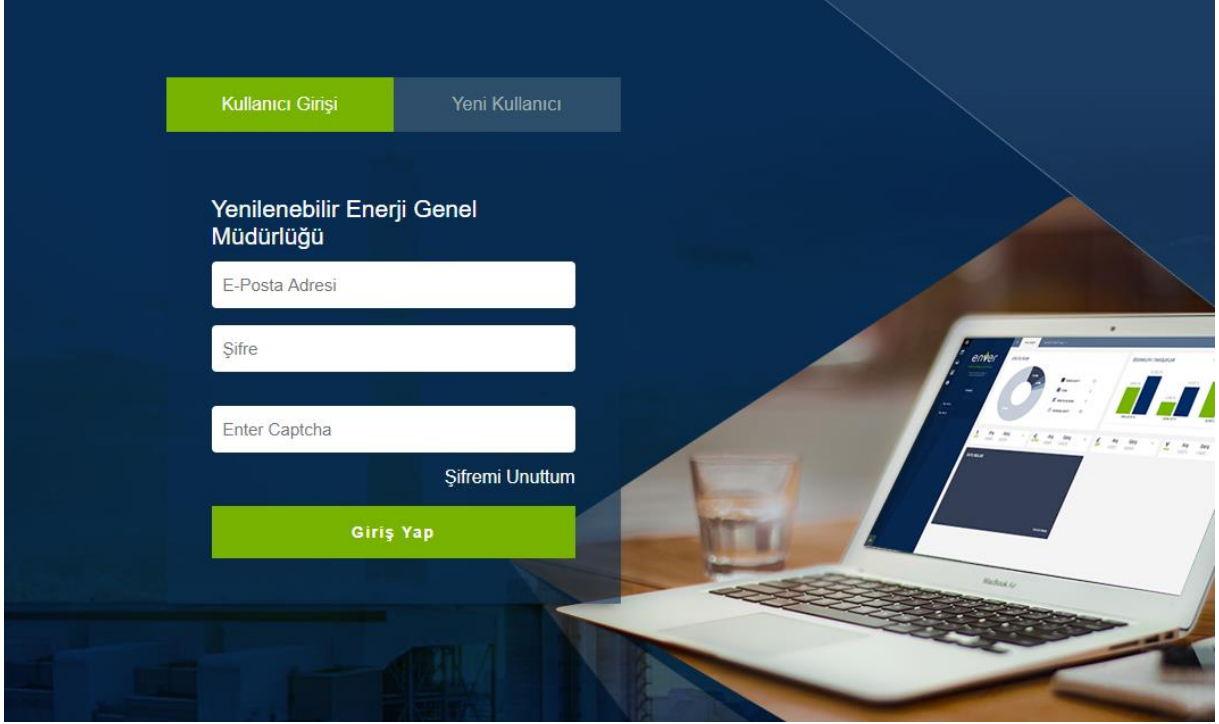
Adım 4: Kullanıcı **Captcha**'de görülen karakteri girer

Adım 5: Kullanıcı “**Giriş Yap**” butonuna basar

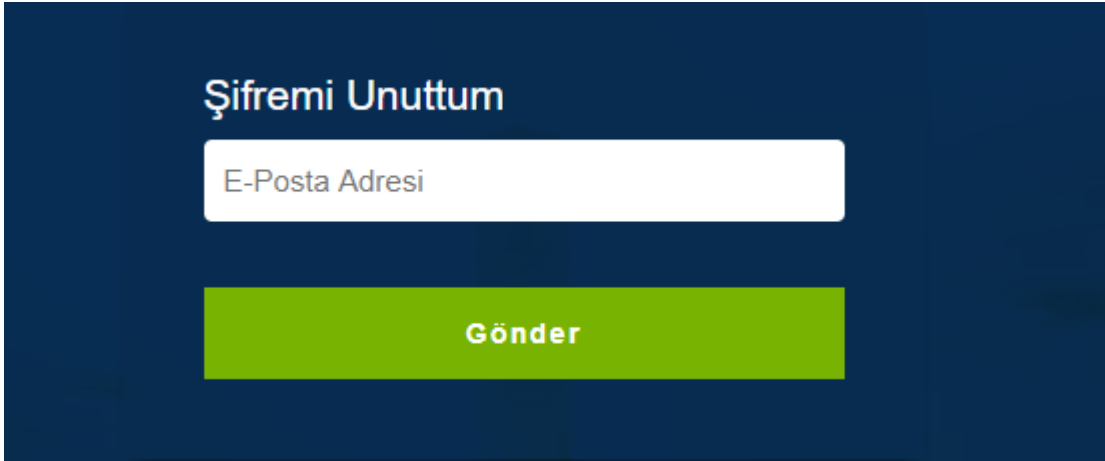
Açıklamalar:

Portala giriş yapmak isteyen kullanıcı, portala kayıt esnasında belirttiği “**e-posta**” adresini, “**şifresini**” ve ekranda yer alan “**Captcha kodunu**” hatasız bir şekilde girerek “**Giriş Yap**” butonuna basar ve portala giriş işlemi gerçekleşir. İstenen bilgilerden herhangi birinin hatalı girilmesi durumunda kullanıcıya uyarı verilir.

C: Şifremi Unuttum



Kullanıcı: Kullanıcı girişi ekranında yer alan ve **Giriş Yap** butonunun hemen üstünde bulunan "**Şifremi Unuttum**" ibaresine tıklar ve aşağıdaki ekran açılır.



Açılan bu ekranda kullanıcı sisteme kaydolduğu "**E-Posta**" adresini yazarak "**Gönder**" butonuna basar.

Açıklama: Kişinin e-posta adresine yeni bir şifre gönderilir. Kullanıcı bu şifre ile sisteme giriş yapabilir.